

PROXIMOS EVENTOS

ULTIMOS ACONTECIMIENTOS

PROXIMOS EVENTOS



**SIMPOSIO SELO
ONLINE 2021**



**DÍA DEL SOCIO SELO,
WEBINAR MENSUALES GRATUITOS**



**WEBINAR DEL
DR. RUIZ VILLANDIEGO**

Newsletter SELO

Revista Medicina Oral, Patología Oral y Cirugía Bucal

Junio 2021 | Nº 8



**ARTÍCULOS MEDICINA
ORAL, PATOLOGÍA ORAL Y
CIRUGÍA BUCAL**

**ARTÍCULOS JOURNAL
OF CLINICAL AND
EXPERIMENTAL
DENTISTRY**



CONTENIDOS

NEWSLETTER SELO - REVISTA MEDICINA ORAL



» p.3

- 3 ARTÍCULOS: MEDICINA ORAL, PATOLOGÍA ORAL Y CIRUGÍA BUCAL
- 5 ARTÍCULOS: JOURNAL OF CLINICAL AND EXPERIMENTAL DENTISTRY
- 7 SIMPOSIO ONLINE 2021
- 8 DÍA DEL SOCIO SELO, WEBINAR MENSUALES GRATUITOS
- 12 PATROCINADORES



» p.8

Láser en los pacientes especiales

En nuestro próximo webinar del 3 de junio a las 20:00hs

Director: Prof. Jose V. Bagan

Editores:

M^a Carmen Debón Iserte
Dra. Leticia Bagán Debón
Ana María Ferrer Prados

Secretaría Técnica SELO:

Marta de Ventura
Teresa Florit

Contacto Revista:

www.medicinaoral.es
medoral@medoral.es


Contacto SELO:


www.selo.org.es
secretaria@selo.org.es
607 499 365


ARTÍCULOS


MEDICINA ORAL, PATOLOGÍA ORAL Y CIRUGÍA BUCAL


INDICE ORAL MEDICINE AND PATHOLOGY

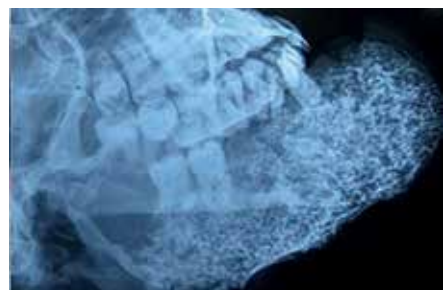
Prognostic value of the immunohistochemical expression of vascular endothelial growth factors in malignant salivary gland neoplasms: a systematic review and meta-analysis. dos Santos ES, Ramos JC, Normando AGC, Leme AFP. 


Study on the association between sleep disorders versus oral health related variables. Pereira D, Progiante P, Pattussi M, Grossi P, Grossi M. 

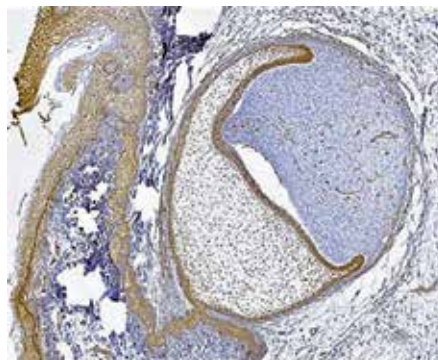
Controversies in ameloblastoma management: evaluation of decision making, based on a retrospective analysis. Hresko A, Burtyn O, Pavlovskiy L, Snisarevskiy P, Lapshyna J, Chepurnyi Y, et al. 


Prevalence of endodontic infection in patients with Crohn's disease and ulcerative colitis. Poyato-Borrego M, Segura-Egea JJ, Martín-González J, Jiménez-Sánchez MC, Cabanillas-Balsera D, Areal-Quecuty V, et al. 


Efficacy of the laser at low intensity on primary burning oral syndrome: a systematic review. Matos ALPd, Silva PUJ, Paranhos LR, Santana ITS, Matos FRd. 





Expression of caveolin-1 in tooth germ, ameloblastoma and ameloblastic carcinoma. Sánchez-Romero C, Pereira-Prado V, Sicco E, Suarez M, Tapia-Repetto G, Carreón-Burciaga R, et al. 





Isolated lip dermatitis (atopic cheilitis), successfully treated with topical tacrolimus 0.03%. Georgakopoulou E, Loumou P, Grigoraki A, Panagiotopoulos A. 


Oral pigmented lesions: a retrospective analysis from Brazil. Albuquerque DMdS, Cunha JLS, Roza ALOC, Arboleda LPA, Santos-Silva AR, Lopes MA, et al. 


Retrospective analysis of Desmoplastic Ameloblastoma: Clinical review. Sharma A, Ingole S, Deshpande M, Meshram D. 

Proposal for a preventive protocol for medication-related osteonecrosis of the jaw. MM Romero-Ruiz, M Romero-Serrano, A Serrano-González, MÁ Serrera-Figallo, JL Gutiérrez-Pérez, D Torres-Lagares. 


Accuracy of computer-aided image analysis in the diagnosis of odontogenic cysts: A systematic review. Bittencourt MAV, Sá Mafra PHd, Julia RS, Travençolo BAN, Silva PUJ, Blumenberg C, et al. 

Primary melanoma of the oral cavity: A multi-institutional retrospective analysis in Brazil. Rodrigues BTG, Cunha JLS, Albuquerque DMdS, Chagas WPd, Freire NdA, Agostini M, et al. 

The role of the dentist in the diagnosis and management of patients with oral mucosal diseases. Carrard VC, van der Waal I. 

Capsaicin intake and oral carcinogenesis: A systematic review. Mosqueda-Solís A, Lafuente-Ibáñez de Mendoza I, Aguirre-Urizar JM, Mosqueda-Taylor A. 



Stimulated whole salivary flow rate: The most appropriate technique for assessing salivary flow in Sjögren syndromet. Alvariño C, Bagan L, Murillo-Cortes J, Calvo J, Bagan J. 

INDICE ORAL SURGERY

Application of propolis extract, nanovitamin C and nanovitamin E to prevent alveolar osteitis after impacted lower third molar surgery. A randomized, double-blind, split-mouth, pilot study. González-Serrano J, López-Pintor RM, Cecilia-Murga R, Torres J, Hernández G, López-Quiles J.

The efficacy of etodolac and ibuprofen, regarding gender, on pain, edema and trismus after impacted lower third molar surgery: A randomized prospective clinical split-mouth study. Silva LdF, Reis ENRdC, Faverani LP, Bassi APF.



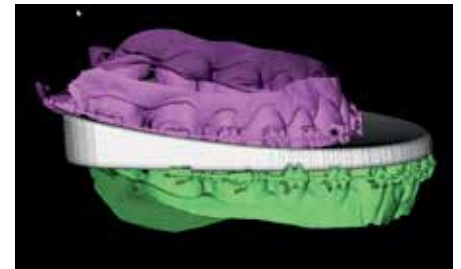
Is Dexamethasone superior to Ketorolac in reducing pain, swelling and trismus following mandibular third molar removal? A split mouth triple-blind randomized clinical trial. Martins-de-Barros AV, Barros AMI, Siqueira AKCd, Lucena EEdS, Sette de Souza PH, Araújo FAdC.

Improving accuracy of the intermediate splint in substantial intermaxillary sagittal discrepancies using an extra anterior anchorage point: technical note. Hernández-Alfaro F, Rosemberg V, Masià-Gridilla J, Valls-Ontañón A.

Efficacy of methylprednisolone on pain, trismus and quality of life following surgical removal of mandibular third molars: a double-blind, split-mouth, randomised controlled trial. Larsen MK, Kofod T, Duch K, Starch-Jensen T.

Therapeutic alternatives in the management of osteoradionecrosis of the jaws. Systematic review.

Camolesi GCV, Ortega KL, Medina JB, Campos L, Lorenzo Pouso AI, Gándara Vila P, et al.



Comparison of postoperative morbidity between piezoelectric surgery and conventional rotary instruments in mandibular third molar surgery: a split-mouth clinical study. Gulnazar Y, Alpan AL.

A new morphologic classification of the alveolar ridge after distraction osteogenesis in human patients. A 17 years retrospective case series study. Somoza-Martín JM, Vázquez-Casal A, Suárez-Cunqueiro M, García-García A, Gándara-Vila P, Pérez-Sayáns M.

Photobiomodulation therapy reduces postoperative pain after third molar extractions: A randomized clinical trial.

Isolan CP, Kinalski MdA, Otávio Leão AdA, Post LK, Isolan TMP, dos Santos MBF.

INDICE ORAL CANCER

Malignant transformation of oral leukoplakia: a multicentric retrospective study in Brazilian population

Cerqueira JMM, Pontes FSC, Santos-Silva AR, Almeida OPd, Costa RF, Fonseca FP, et al.

The incidence of severe oral mucositis and its occurrence sites in pediatric oncologic patients.

Guimarães JR, Carvalho LGAd, Damascena LCL, Sampaio MEA, Ribeiro ILA, Sousa SAd, et al.

Revisiting the metallothionein genes polymorphisms and the risk of oral squamous cell carcinoma in a Brazilian population.

Rosa RR, Garcia MAJ, Alves PT, Sousa EM, Pimentel LS, Barbosa LdP, et al.



Maxillofacial trauma due to traffic accidents and falls: an exploratory study of associated factors.

Porto DE, Cavalcanti YW, Forte FDS.

Survival and prognostic factors in patients with oral squamous cell carcinoma

AKA Ferreira, SHGd Carvalho, AF Granville-Garcia, DJdS Sarmiento, GG Agripino, MHNGd Abreu, et al.

Salivary gland cancer in Southern Brazil: a prognostic study of 107 cases.

Zanella VG, Wagner VP, Schmidt TR, Thieme S, Correa C, Fonseca FP, et al.

ARTÍCULOS

JOURNAL OF CLINICAL AND EXPERIMENTAL DENTISTRY

INDICE ORAL MEDICINE AND PATHOLOGY

Interventions for the treatment of xerostomia: A randomized controlled clinical trial.

Marín C, Díaz-de-Valdés L, Conejeros C, Martínez R, Niklander S.



Simple bone cyst: A case report.

Pérez-Iglesias B, Sandoval-Gutiérrez J, García-Freire C, Sánchez-Torres A, Gay-Escoda C.



Necrotizing sialometaplasia of the tonsillar pillar. An unusual case.

Hernández-Flores J, Santos-Jaimes E, Gaitán-Cepeda L.

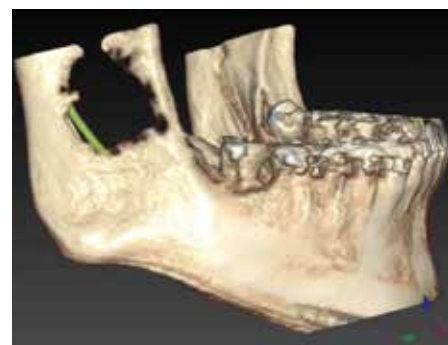


Prognostic factors on surgically and non-surgically treated oral squamous cell carcinoma: Advances in survival in fifteen years of follow up. Silva PB, Lemos J, Borges M, do Rêgo T, Dantas T, Leite C, Lima M, Cunha MP, Sousa F..



Potential therapeutic uses of intraoral mesenchymal stem cells in other tissues of the body: A review.

Villarroel V, Fagalde P, Reininger D.



Oral tissues regeneration using intraoral mesenchymal stem cells.

Fagalde P, Reininger D.



COVID-19 and oral lesions, short communication and review. Egido-Moreno S, Valls-Roca-Umbert J, Jané-Salas E, López-López J, Estrugo-Devesa A.



Epigenetic alterations in ameloblastomas: A literature review.

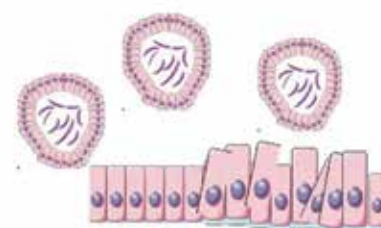
Santos E, Rodrigues-Fernandes C, Cabral J, Fonseca F, Leme A.



Removal of fungal ball from the jaws by lefort i osteotomy: Difficulty in diagnosing patients with chronic sinusitis. Bachesk A, de Souza V, Ricken C, Pierrri R, Pavan A.



Bilateral jaws involvement of Burkitt's lymphoma in a pediatric patient. de Freitas Filho S, Moura L, de Souza M, Rubira C, Oliveira D.



Tumor development and progression

Prevalence of impacted teeth and supernumerary teeth by radiographic evaluation in three Latin American countries: A cross-sectional study. Tetay-Salgado S, Arriola-Guillén L, Ruíz-Mora G, Aliaga-Del Castillo A, Rodríguez-Cárdenas Y.



Symmetrical palatal fibromatosis: An additional case report with immunohistochemical characterization.

Caldeira P, da Silva K, Vasconcelos A, Souto G, Mesquita R.



Retraction: Oral leukoplakia, a clinical-histopathological study in 412 patients.

Rubert A, Bagán L, Bagán JV.



INDICE ORAL SURGERY

Surgical treatment of cocaine-induced palatal perforations: Report of three cases and literature review.

Barrientos J, Corchero G, Soler F.



Etiology, Modalities of Zygomaticomaxillary Complex Fracture, open reduction and fixation.. Rohit , Vishal , Prajapati V, Shahi A, Prakash O, Ekram S.



Indications of the extraction of symptomatic impacted third molars. A systematic review. Peñarrocha-Diago M, Camps-Font O, Sánchez-Torres A, Figueiredo R, Sánchez-Garcés M, Gay-Escoda C.



Giant deep lobe parotid tumor removal via total parotidectomy without mandibulotomy. A simple and safe technique.

Borrás-Ferreres J, Armengot-Carceller M.



Photoelastic analysis of conventional and locking system for treatment of mandibular angle fractures with a single plate.

de Oliveira D, de Souza-Batista V, Holobenko L, Santiago-Junior J, Pellizzer E, Ribeiro-Junior P.



Immediate three-dimensional changes in the oropharynx after different mandibular advancements in counterclockwise rotation orthognathic planning.

Lovisi C, Assis N, Marlière D, Devito K, Ritto F, Medeiros P, Sotto-Maior B.



Dental implants rehabilitation in a patient with head and neck radiotherapy for osteosarcoma in the jaw. A clinical case report.

Garrido-Martínez P, Peña-Cardelles J, Pozo-Kreiling J, Esparza-Gómez G, Montesdeoca-García N, Cebrián-Carretero J.



Patient perception about the need for antibiotics after tooth extractions: A cross-sectional study. Pérez-Amate B, Figueiredo R, Cortés-Peral S, Sánchez-Torres A, Valmaseda-Castellón E.



Zirconium dioxide implants as an alternative to titanium: A systematic review.

Comisso I, Arias-Herrera S, Gupta S.



INDICE SPECIAL PATIENTS - IMPLANTOLOGY - PERIODONTOLOGY

Is telephone follow-up useful in preventing post-extraction bleeding in patients on anti-thrombotic treatment?.

Pippi R, Luigetti L, Scorsolini M, Pietrantonio A, Cafolla A.



Influence of anxiety and anesthetic vasoconstrictors upon hemodynamic parameters during dental procedures in controlled hypertensive and non-hypertensive patients.

Silvestre F, Martinez-Herrera M, García-López B, Silvestre-Rangil J.



Platelet-rich fibrin for wound healing of palatal donor sites of free gingival grafts: Systematic review and meta-analysis.

Gusman D, Matheus H, Alves B, de Oliveira A, Britto AS, Novaes V, Nagata M, Batista VS, de Almeida J.



The quality of Internet information relating to 2019-nCov transmission control in dental practice.

Camacho-Alonso F, Lacal-Luján J.



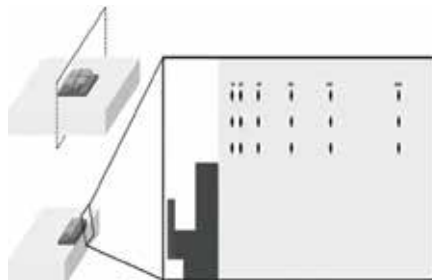
A pilot study to evaluate the effectiveness of adjunctive use of two antimicrobial topical gels in chronic gingivitis.

Mishra P, Bhargava A, Nigam-Gupta N.



General anesthesia for oral and dental care in paediatric patients with special needs: A systematic review.

López-Velasco A, Puche-Torres M, Carrera-Hueso FJ, Silvestre F.



Rheumatoid arthritis associated with the occurrence, severity and extension of periodontitis: A case-control study. Moura M, Cota L, Costa A, Silva T, Costa F.



Oral colonization by *Levilactobacillus brevis* KABPTM-052 and *Lactiplantibacillus plantarum* KABPTM-051: A Randomized, Double-Blinded, Placebo-Controlled Trial (Pilot Study).

Nart J, Jiménez-Garrido S, Ramírez-Sebastià A, Astó E, Buj D, Huedo P, Espadaler J.



Effect of high-fluoride dentifrice and bracket bonding composite material on enamel demineralization adjacent to orthodontic brackets in vitro. Silva-Fialho P, Ferreira R, Leal J, Tabchoury C, Vale G.



Outcome measurements following palatal soft tissue graft harvesting: A review.

Malpartida-Carrillo V., Tinedo-Lopez P, Guerrero M., Huamani-Echaccaya J., Özcan M., Rösing C..





SIMPOSIO ONLINE 2021

CARTA DE PRESIDENCIA

Estimados compañer@s,

El sábado 6 de Noviembre del 2021 se celebrará el primer Simposio SELO on-line.

Debido a la pandemia este año no hemos podido celebrar nuestro congreso anual y por ello la junta directiva ha decidido programar este simposio para poder cumplir sus objetivos y poder aportar sus asociados un programa con el máximo de calidad.

Por todo ello intentaremos presentar un programa actualizado y muy práctico.

Con el lema "como lo hago" presentaremos 8 conferencias de un máximo de 30 minutos en los cuales los dictantes nos van a mostrar como hacen los diferentes tratamientos con el láser.

Este año tendremos la colaboración de una sociedad internacional ibero-americana. Iniciaremos estas colaboraciones con la Asociación Colombiana de láser en Odontología (ASOCOLASER).

Los conferenciantes que a día de hoy tenemos confirmados son:

Dr. Toni España, Dra. Maria Pérez, Dr. Alfredo Aragües, Dra. Marcela Bisheimer, Dr. Daniel Abad, todos ellos miembros de SELO y en representación de ASOCOLASER Dra. Diana Montoya, Dr. Jaime Donado, Dr. Hernán Giraldo.

El sábado 6 de Noviembre del 2021 se celebrará el primer Simposio SELO on-line.

Los temas que responderán al lema de Como lo hago serán ...

Como lo hago con el láser para:

Calcular la dosis en fotobiomodulación.

Tratar los problemas de ATM.

Mejorar el tratamiento periodontal.

Tratar pacientes con ronquidos y Apnea Obstructiva del Sueño.

Hacer tratamientos de alargamiento de corona.

Reducir el dolor y acelerar el movimiento en ortodoncia.

Mejorar el pronostico de los tratamientos de endodoncia.

Decementar carillas de cerámica

Os mantendremos informados en los próximos boletines, pero ir reservando la fecha para poderos conectar vía on-line.

DÍA DEL SOCIO SELO, WEBINAR MENSUALES GRATUITOS

WEBINARS

Con la intención de estar más cerca en estos tiempos extraordinarios, hemos creado una página específica de formación SELO donde se divulga la nueva actividad dirigida a los socios

Los primeros webinar del día del Socio de SELO han sido todo un éxito de participación

Consta en la realización de unos webinar gratuitos que se llevan a cabo periódicamente, todos los primeros jueves de mes, en el que hemos denominado el "Día del Socio SELO".

Una hora de conexión cuyo objetivo principal es la de mantenernos actualizados y resolver las dudas sobre la tecnología láser aplicada a la odonto-estomatología.

Se trata de conferencias cortas con la intención de hablar sobre Tips en Láser, teniendo la oportunidad de un debate on-line en directo con el ponente, al finalizar la conferencia.





Cerca de unas 100 personas se conectaron a cada una de las sesiones celebradas

Los primeros webinar del día del Socio de SELO han sido todo un éxito de participación.

El ciclo se inauguró el pasado jueves 1 de abril de 2021 a las

20:00hs con el Dr. Gonzalo López Castro. En su presentación pudimos ver cómo afrontar una cirugía de injertos en atrofas severas con la ayuda de tecnología

láser. El Láser de Erbium en la cirugía oral mínimamente invasiva, aporta una precisión y unos resultados excelentes con un postoperatorio extraordinario.




Cerca de unas 100 personas se conectaron tanto el primer día (Jueves 1 de abril) con la conferencia del Dr. Gonzalo López de Castro sobre Injertos en bloque con el láser de Er:YAG como en el segundo (jueves 6 de mayo) con el Prof. Josep Arnabat con el tema de láser en implantología.




**Te esperamos todos los primeros
jueves de mes, a las 20:00h**





Dr. Jose Cruz Ruiz Villandiego

Láser en los pacientes especiales

En nuestro próximo webinar del 3 de junio a las 20:00hs 

En los próximos meses se van a programar más conferencias los primeros jueves de cada mes

En los próximos meses se van a programar más conferencias los primeros jueves de cada mes.

El próximo Webinar gratuito que podremos disfrutar los socios de SELO será este próximo Jueves 3 de junio de 20:00 a 21:00 hs. con la conferencia del Dr. Jose Cruz Ruiz Villandiego sobre Láser en

los pacientes especiales, con un debate en directo al finalizar la sesión.

Esperamos despertar el interés de todos. Para obtener más información y/o inscribirse invitamos a escanear este código QR que les llevará directamente a la página de formación webinar SELO.



<https://selo.org.es/webinar/>

PATROCINADORES

PATROCINADORES

**DENTAL 3**<https://zrdistribucion.com>

616756337

*Calle Potosí, 11**28016, Madrid*



S.O.C.I.E.D.A.D. E.S.P.A.Ñ.O.L.A.
D.E. LÁSER Y
FOTOTERAPIA EN
ODONTOLÓGIA

*¡Una Sociedad para
TODOS los dentistas!*

SALUDOS

Ronquido
Cirurgía
Implantes
Patología Oral
Ortodoncia
Descontaminación
Antiinflamatorio
Bioestimulación
Estética
Conservadora
Cirurgía
Periodoncia
Descontaminación
Soldadura
Fisioterapia
Ortodoncia
Patología Oral
Biomodulación
Hipersensibilidad
Estética
Periodoncia
Fisioterapia
SALUDOS
Endodoncia
Fototerapia
Blanqueamiento
Analgesia
Descontaminación
Fototerapia
Analgesia
Blanqueamiento
Ronquido
Endodoncia
Soldadura
Ortodoncia
Bioestimulación
Hipersensibilidad
Patología Oral
SALUDOS
Ronquido

¡Únete a nosotros!!

www.selo.org.es



SELO / Sociedad Española de Láser y Fototerapia en Odontología